

Ätherische Öle *am Hund*

Sichere Anwendung für
Körper-Emotionen-Seele



dōTERRA®
Unabhängige Wellness-Botschafterin

natürlich gesund
Tropfenkraft 

Natürliche Lösungen

Für ein gesünderes Leben unserer Hunde.

- 🐾 Haut- & Fellgesundheit & Wundpflege
- 🐾 Präventives, ganzheitliches Wohlbefinden
- 🐾 Schmerzen & Bewegungsapparat
- 🐾 Verdauung & Zahngesundheit
- 🐾 Atemwege
- 🐾 Immunsystem

- 🐾 Emotionale Balance
- 🐾 Energetische Balance



Bei Hunden nur bei Ausnahmen verwenden



- Eukalyptus
- Thymian
- Nelke
- Wintergrün
- Teebaum, gut verdünnt
- Zimt

Bei tragenden Hunden vermeiden



- oben Genanntes
- Anis
- Basilikum
- Rosmarin
- Muskatellersalbei
- Pfefferminze
- Fenchel
- Wacholder
- Ingwer
- Koriander

Warum?

Die Zusammensetzung der Enzyme in der Leber bei Hunden ist anders als beim Menschen.

Die Verarbeitung pflanzlicher Substanzen ist daher unterschiedlich.

Aus diesem Grund können einige Pflanzen für Hunde unverträglicher sein.

Anwendungen

Aromatisch



- Diffuser
- Schlafplatz/Tuch
- evtl. zeitlich begrenzt
- aus der Hand riechen

Äusserlich



- Spray
- Salbe
- Trägeröl, Aloeveragel
- Shampoo
- Massage & punktuell

Innerlich



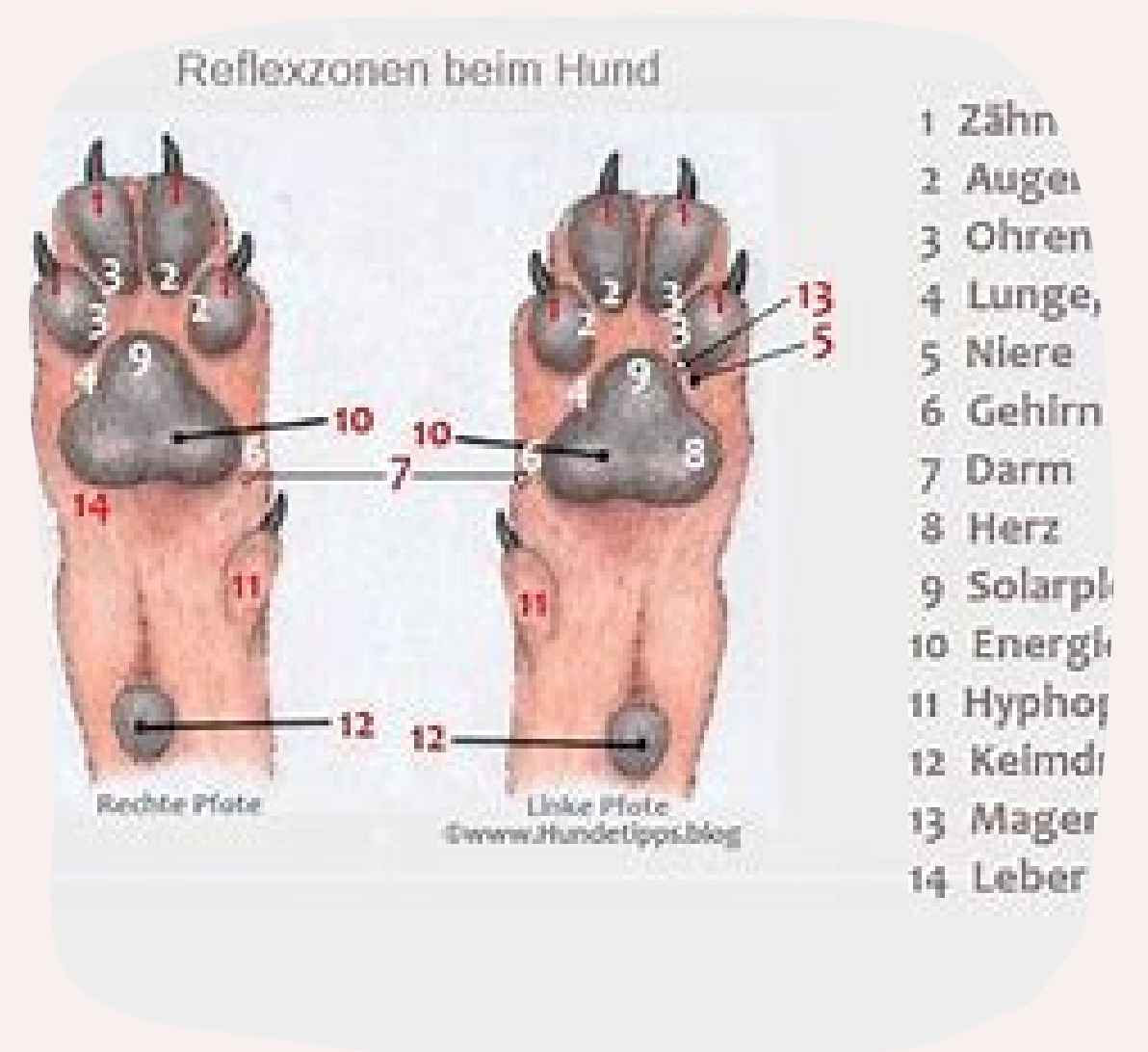
- übers Futter
- übers Wasser
- Leerkapsel, evtl. mit Olivenöl
- Hand ablecken

Anwendungen äusserlich



- Verdünnte Öle übers Fell einstreichen (Streichelzonen) und einmassieren.
- Verdünnte Öle auf Ohrspitzen massieren.

Auf den Pfoten & zwischen den Zehen verteilen und Reflexpunkte massieren.



Verdünnen: weniger ist mehr


Die richtige Dosierung hängt von den individuellen Bedürfnissen des jeweiligen Hundes ab.

- Sensible, junge, kleine und alte Hunde - 0.5 - 1%
- Stabile, grosse, gesunde, erwachsene Hunde - 1.5 - 3%



Hole Dir das Wissen

- Persönliche Beraterin
- Verschiedene Literatur
- Experten-Telegrammgruppe
- Facebookgruppe
- Schulungen
- APP EO Guide
- www.aromazeug.ch



Zwei sanfte, kraftvolle *Helden*

Weihrauch - Frankincense

Das passiert, wenn Du Weihrauch auf die Wirbelsäule Deines Hundes gibst:

- Unterstützt gesundes Immunsystem, Fellwechsel.
- Starke Abwehr, Widerstandsfähigkeit.
- Unterstützung für die Harnwege.
- Gesunde Entzündungsreaktionen.
- Stärkt den Organismus, Zellgesundheit & Vitalität.
- Regulation der Körperfunktionen.
- Nimmt sanft Einfluss für das Gleichgewicht.
- Für die Hundeseele beruhigend, ausgleichend.

Tipp: Täglich mit Copaiba & FCO entlang der Wirbelsäule einmassieren.

Routinen sind präventiv unerlässlich & wertvoll.



Copaiba

- Beruhigt das zentrale Nervensystem.
- Gesunder Bewegungsapparat.
- Beanspruchte Muskulatur und Gelenke.
- Gesunde Verdauung.
- Reduziert Stressgefühle, fördert innere Ruhe.
- Steigert allgemeines Wohlbefinden.

Ätherische Öle für *Haut & Fell*



Lavender

- Hautprobleme
- Wundpflege, Schmerzen
- Allergien, Insektenstiche
- Entzündungen
- Beruhigung, Nerven



Tea Tree

- bei Flöhen, Milben,...
- Insektenabwehr
- bei Pilzthemen
- Entzündungen
- bei Schuppen



Geranium

- Hautprobleme
- zur Fellpflege
- bei Pilzthemen
- Regeneration
- Talgproduktion
- hält die Haut geschmeidig



Frankincense

- Zellregeneration
- Wundheilung
- Entzündungen
- Hautpflege und Regeneration
- Fellwechsel

Haut- und Fellpflege

Verwenden natürliche und biologische Grundprodukte um die Pflege selbst herzustellen.



Shampoobasis

- 15 g BIO feste Naturseife oder Olivenölseife
- 250 ml heisses Wasser

Seife reiben und im Wasser auflösen, bis eine Lauge entsteht.

- 2 Tr Lavender
- 1 Tr Lemongrass

Bei Zecken und Flöhen dazu:

- 5 Tr Patchouli
- 5 Tr Rosemary
- 10 Tr Cedarwood/Zedernholz
- 5 Tr Tea Tree
- 5 Tr Peppermint
- 3 Tr Lemongrass

Zur Hautverbesserung dazu:

- 2 Tr Geranium
- 2 Tr Arbovitae
- 2 Tr Frankincense

Hund so selten wie möglich ganz waschen. Dies schont die natürliche Talgregulierung.

Haut- und Fellpflege



Serum für gesunde Haut und Fell

- ½ TL Arganöl
- 1 TL Ringelblumenöl
- ½ TL pflanzliches Glyzerin (optional)
- 5 Tr Cedarwood
- 5 Tr Frankincense
- 2 Tr Sandalwood
- 2 Tr Rosemary
- 5 Tr Balance
- 1-2 Tr Vitamin E-Öl
- FCO

Alle Zutaten in Pumpflasche geben und gut mischen.
Vor Gebrauch schütteln.

Bei Bedarf in die Haut einmassieren, um trockene Haut zu lindern,
Haarwachstum und gesunde Haut & Fell zu fördern.

Haut und Fell

Bei Hautveränderungen (Geschwür, Abszess)


- 1 Tr On Guard
- 2 Tr Lavender
- 1 Tr Tea Tree
- 2 Tr Frankincense & Copaiba
- 5 Tr Arbovitae

Auf 10 ml Aloe vera-Gel.

Ekzem, Juckreiz, Ausschlag

- 7 Tr Myrrh
- 7 Tr Roman chamomile
- 7 Tr Lavender
- 7 Tr Tea Tree
- 7 Tr Helichrysum

Mit destilliertem Wasser & etwas Apfelessig in einen 100 ml Spray füllen.



Haut und Fell



Allergie & Nesselfieber

Äusserlich:

- je 5-8 Tr Lemon, Peppermint, Lavender

Mit etwa 100ml Aloe Vera-Gel anmischen,
2-3 mal täglich grossflächig auftragen.

Innerlich: 1 TriEase-Kapsel, 2x täglich

Präventiv: 1 TriEase-Kapsel täglich



Wundpflege *selbst gemacht*

Bei gereizter Haut, Wunden, Infektionen, Entzündungen.

Wundsalbe

- 5 Tr Lavender
- 8 Tr Frankincense & Copaiba
- 8 Tr Sandalwood
- 3 Tr Myrrh
- je 2 Tr Helichrysum
- 70 gr kaltgepresstes, unraffiniertes Kokosöl
- 20 gr Bienenwachs
- 3 Tr Vitamine E Öl

Öle schmelzen, mixen, ätherische Öle dazu.

Viele weitere Rezepte für Fellpflege, Hautpflege, Ohrenpflege usw. sind möglich.
Sei kreativ, achte darauf, welche Öle Du verwendest.

Wund-Spray

- je 5 Tr Lavender, Frankincense, Tea Tree, Copaiba
- 2 Tr Helichrysum
- 1 EL Aloe Vera Gel

Auffüllen mit destilliertem Wasser in einem 30ml Spray.
Vor Gebrauch aufschütteln.

Wundpflege *einfach*



Correct-x Wundsalbe

Cedarwood, Lavender, Tea Tree, Frankincense, Ginger, Sandalwood
Zusätzlich: Jojoba, Akazie, und weitere Kräuter und Rinden

Bei gereizten, geröteten, trockenen Hautstellen und kleinen Wunden.

Ohren reinigen *auch bei Entzündungen*



- 1 Tr Lavender
- 1 Tr Cobaiba
- 1 Tr Helichrysum
- 1 Tr Tea Tree
- 1 Tr Lemon
- 1 Tr Lemongrass
- 1 Tr Cypress

In eine 15 ml Tropfflasche mischen, mit Trägeröl auffüllen.

1-3 Tr davon auf ein Wattebausch geben und das Ohr äusserlich betupfen und reinigen.

Immunsystem stärken

Vor allem während der Monate des **Fellwechsels** ist es von Vorteil, das Immunsystem zu stärken. Der tierische Organismus benötigt in dieser Zeit **viel Energie** um die Körpersysteme zu steuern. Der **Stoffwechsel** ist in dieser Zeit hochaktiv und die Öle gelangen zügig in die **Zellen** und unterstützen den **Erneuerungsprozess**.

2 x jährlich Immunkur: Die Öle können über den Diffuser, Roll-On auf Ohrspitzen und Pfoten angewendet werden. Weihrauch & Copaiba übers Futters gegeben.

Bitte die Tiere immer mit hochwertigen Mineral- und Vitalstoffen versorgen.

Frankincense/Copaiba mit FCO täglich über Wirbelsäule massieren aus Pipettenflasche, etwa 2-3 Tropfen.

Immunstärkende Öle

- On Guard
- Geranium
- Grapefruit
- Lavender
- Black Pepper
- Rosemary
- Thyme
- Oregano
- Tea Tree
- Frankincense
- Lemon
- Cypress
- Turmeric/Kurkuma



Immunsystem stärken

Immunkur - jeweils 2 Wochen anwenden - Frühling & Herbst

- Diffuser permanent mit genannten Ölen.
- Roll-On mit **On Guard** auf Ohrspitzen.
- Roll-On mit **Weihrauch und Lemon** auf Pfotenballen.
- Schüttelspray mit On Guard täglich in **Nacken/Wirbelsäule**.
- 1-2 Tr Weihrauch in Kapsel oder mit Zahnstochermethode **im Futter**.

Immun-schüttel-Spray

10 Tr On Guard

Auffüllen mit halb FCO und halb destilliertem Wasser in einem 30ml Spray.

Vor Gebrauch aufschütteln.



Gesunder Atem



Spray bei schlechtem Atem (Bakterien, Entzündung...)

- On Guard
- Peppermint

Je 5 Tr in 30ml Sprühflasche geben.

$\frac{3}{4}$ destilliertes Wasser, Rest mit FCO auffüllen.

Bei Bedarf in den Mund sprühen.

Freie Atemwege



Gesunde Atemwege

- je 2 Tr Lemon, Peppermint, Lavendel, Arbovitae, Air Diffusen

Oder je 1 Tr mit ½ TL FCO in die Hand und auf Brust und Rippenbereich auftragen. 2 x täglich.

Oder mit 30 ml destilliertes Wasser in Glasspray mischen. Schütteln und mehrmals täglich in die Luft & auf Schlafplatz sprühen.

Mischung gegen Reisekrankheit

- 8 Tr ZenGest
- 8 Tr Lavender

In eine 15 ml Pipettenflasche füllen. Auffüllen mit FCO.

1 Tr gleichmässig auf den Bauch und die Ohrspitzen verteilen.

Oder in Glasspray mit Wasser. Box besprühen.

Oder auf ein Wattebausch geben und in den Lüftungsschlitz im Auto.

Verdauungssystem & Zähne



ZenGest

- Verstopfung
- Krämpfe
- Durchfall
- Parasiten
- Kolik



Geranium

- Zahnschmerzen
- auf Kiefergelenk



Copaiba

- Zahnbeschwerden
 - Zahnfleisch-entzündungen
 - Schmerzlindernd
- Auch gern mit Lavender.

Natürliche Zahnpflege

Zahnpasta

- 4 EL Schlämmkreide
- 4 EL Natronpulver fein
- 4-8 Tr Myrrh/Peppermint
- Kokosöl unraffiniert

Alle Zutaten gut mischen, um eine Paste zu erhalten.

In ein kleines Glas geben.

Eine kleine Menge auf eine weiche Zahnbürste geben und die Zähne Deines Hundes täglich putzen.

Plaqueentferner

- 10 Tr On Guard
- 10 Tr Myrrh
- 10 Tr Peppermint
- 1 EL Aloeveragel
- Kollodiales Silber

Alle Zutaten in 60 ml Sprühflasche mischen.

Vor Gebrauch immer schütteln.

Die Lippen des Tieres leicht öffnen und sanft auf die Zähne sprühen.



Verdauungssystem

Verdauungsfördernde Mischung

- je 2 Tr Frankincense, Peppermint, ZenGest, Ginger diffusen
- Frankincense, Peppermint, ZenGest, Ginger

Je 1 Tr davon mit 1 TL FCO auf Fussballen und Ohrspitzen einmassieren.

ZenGest verdünnt auf Bauchregion einmassieren.

ZenGest im Wasser anbieten.

Verdauungsfördernde Mischung

- 10 Tr ZenGest

In 60 ml Spray mischen, mit destilliertem Wasser und etwas FCO auffüllen.

In Mund sprühen oder auf Bauchregion massieren.



Schmerzen & Bewegungsapparat



Copaiba

- Nervensystem
- Entzündungen
- Hauterneuerung/Beruhigung
- Muskeln, Schmerzen



Lemongrass

- Schmerzen
- Entzündungen
- beruhigt das zentrale Nervensystem
- Blutkreislauf
- bei Fieber



Siberian Fir/Sibirische Fichte

- sehr beanspruchte Muskeln
- Verstauchung
- Gelenke
- Knorpel
- Schmerzen



Frankincense

- verspannte Muskeln
- Schmerzen
- Entzündungen
- beruhigt zentrales Nervensystem
- Zellerneuerung

Schmerzen & Bewegungsapparat

Muskel- und Gelenkschmerzen

- 5 Tr Frankincense
- 3 Tr Myrrh
- je 5 Tr Copaiba, Majoram
- 5 Tr AromaTouch
- 30 ml FCO

Zutaten in einer Pump- oder Sprühflasche mischen. Nimm etwas davon in die Hand und verteile es über den betroffenen Bereich.

Prellung, Bluterguss

- je 10 Tr Frankincense, Copaiba, Sandelwood, Lavender
- 5 Tr Arborvitae
- 5 ml Aloe Vera-Gel
- 120ml festes Kokosöl

Kokosöl in Wasserbad erhitzen bis es flüssig ist. Alles mischen und in ein Glas abfüllen.

2 x täglich ein wenig Salbe auftragen.

Schmerzen & Bewegungsapparat

Mischung aus: Blue Tansy/Blauer Rainfarn, Helichrysum, Peppermint, Wintergreen, YlangYlang, Roman Chamomile, Kampfer, Osmanthus, Ho-Holz

Deep Blue bei

- Verspannung
- Entzündungen
- Gelenkbeschwerden
- Knochenschmerzen
- Muskelschmerzen/Zerrung
- Prellung/Quetschung/Verstauchung
- Rheuma/Arthritis

Sparsam und gut verdünnt anwenden.

Nicht bei offenen Wunden.

Achtung: Sehr wärmend oder kühlend.



Gesundes Herz

Starkes-Herz-Mischung

- 2 Tr Cypress
- 1 Tr Majoram
- 1 Tr Helichrysum
- 1 Tr Spikenard
- 2 Tr Copaiba
- 10 ml Aloeveragel
- 10 ml FCO

Alles in Pipettenflasche mischen.

Täglich 1-2 Tropfen davon über das Herz des Hundes einmassieren.

Omega 3-Fettsäuren & Antioxydantien

- bei Nerventhemen
- unterstützt das kardiologische System
- Gelenkthemen



Outdoor *Insektenschutz*



Insektenabwehrende Öle:

- Eucalyptus
- Geranium
- **Lavender**
- Patchouli
- **Peppermint**
- Rosemary
- **Tea Tree**
- Lemongrass
- **Cedarwood**
- **Arbovitae**

Je 5 Tr (von 4 Ölen) in 30ml Flasche, mit FCO auffüllen.

Oder fertige Mischung **Terra Shield**. Mit der Hand übers Fell verteilen.

Insbesondere um Ohren, Beine, Hals und Bauch.

Nach einem Stich:

- Basil
- Lavender
- Copaiba

2 x täglich 1-2 Tr jedes Öls pur auf die Stelle.

Outdoor Pfotenschutz



Pfotenbalsam

- je 2 Tr Copaiba, Frankincense
- je 3 Tr Helichrysum, Lavender
- 70 gr kaltgepresstes, unraffiniertes Kokosöl
- 20 gr Bienenwachs
- 3 Tr Vitamine E Öl

Öle schmelzen, mixen, ätherische Öle dazu.

Hauchdünn auf Pfotenballen auftragen.

Im Winter **zum Schutz**.

Im Sommer **bei grosser Beanspruchung**.

Giftstoffe reduzieren

- Achte auf die Qualität des Spielzeugs (**Plastik-Mikroplastik**).
- Verwende im Haushalt keine **chemischen Reiniger**.
- Impfung - Schwermetallbelastung - Immunsystemschwächung - Entgiften.
- Kontrolliere und optimiere evtl. das Futter und die Inhaltsstoffe.
- Fellpflegeprodukte - **synthetische Duftstoffe**.



Emotionale Herausforderungen



Jedes Öl hat eine **emotionale Wirkung**.

**Hab Vertrauen in Dein Tier.
Du kannst Dich darauf verlassen.
Es weiss oft sehr gut, was es braucht!**

Bringe Die Öle in Alltag und wiederkehrende
Situationen ein, schaffe Rituale.
Dies gibt Sicherheit und schafft Vertrauen.

Emotionale Unterstützung



Balance – erdende Mischung

- bei innerer Unruhe
- bei Angstzuständen, Panik
- emotionales Gleichgewicht
- Halt finden
- nervenberuhigend



Serenity - erholsame Mischung

- bei Anspannung
- bei Angst
- nervenberuhigend



Adaptiv – beruhigende Mischung

- bei innerer Unruhe
- bei Angstzuständen, Panik
- emotionales Gleichgewicht
- Halt finden in neuen Situationen
- nervenberuhigend

Emotionale Herausforderungen



Stress - Anspannung - Unsicherheit

- 10 Tr Lavender
- 10 Tr Balance
- 10 Tr Serenity
- 5 Tr Vetiver

In eine 120 ml Sprayflasche und mit destilliertem Wasser oder Trägeröl auffüllen.

Vor Gebrauch schütteln und auf Schlafplatz aufsprühen.



Emotionale Herausforderungen

Angst & Angstzustände

- je 3 Tr Lavender, Bergamot, Roman Chamomile, Cedarwood

In eine 30 ml Sprayflasche füllen und mit destilliertem Wasser oder FCO auffüllen. Vor Gebrauch schütteln und auf Schlafplatz aufsprayen.

Die Öle in einem 10 ml Roll-On mischen und mit FCO auffüllen. Auf Ohrspitzen massieren.

Öle 15-20 Minuten per Diffuser zerstäuben.

Konzentration & Aufmerksamkeit

- je 3 Tr Wild Orange, Peppermint, Frankincense, Rosemary, Lemon

Alle oder einige Öle in 30ml Sprayflasche geben und mit destilliertem Wasser oder FCO auffüllen.

Vor Gebrauch schütteln und auf Ohrspitzen, Halsband und Geschirr aufsprayen. Riechen lassen.

Regulation von Körper & Emotionen



Zypresse ist Gold wert.
Körperlich und energetisch.
Wenns stagniert, nicht fließt und "stecken bleibt".

Auch überall, wo der natürliche Fluss aus der Bahn gerät.
ZBsp Nasenbluten, unkontrollierter Urinfluss...

5 Tropfen Zypresse in 5 ml Roll-On, Rest mit FCO auffüllen.


- Reguliert alle Körperflüssigkeiten & Lymphen.
- Bei Stauungen, Blockaden, schlechter Durchblutung.
- Bei aller Art Krämpfen.
- Bringt Sicherheit, Erdung und emotionalen Schutz.
- Hilft, Veränderungen anzunehmen.
- Unterstützt, in Fluss zu bleiben.

Energetische Herausforderungen



Genau wie Menschen können Tiere unter Ungleichgewicht in den Energiekanälen leiden. Mit ätherischen Ölen können wir dieses Gleichgewicht unterstützen.

Symphonie of the Cells - SOC



Symphonie of the cells (SOC)

Beispiel Protokoll Infektionskrankheiten

Mögliche Gesundheitsthemen

- Bakterieninfektion
- Parasiten
- Pilze
- Infektionen
- Immunstärkung
- Virusinfektion
- Streptokokken-Infektion
- Staphylokokken-Infektion

Körpersystem

- Immunsystem
- Verdauungssystem
- Atemwegssystem
- Herz-Kreislaufsystem
- Endokrines System



Ablauf, verwendete Öle

- Frankincense
- FCO
- Oregano
- Thyme
- On Guard
- Aromatouch
- Lemongrass
- Melissa/Arbovitae
- Peppermint

Tipps für *Unvorhergesehenes*

Teppichauffrischer

- 135 g Natron
- 2 TL feines Salz
- 10 Tr Lavender, Lemongrass oder Purify

In einen Schüttelbehälter füllen und mindestens 4 Stunden stehen lassen.

Teppich bestreuen, 20-30 Minuten einwirken lassen. Absaugen.

Geruchsneutralisierer von Urin

- 95 ml weisser Essig
- 20 Tr Lemongrass oder Purify
- 2 EL Reinigungskonzentrat On Guard
- 400 ml Wasser

In 500 ml Glasspray füllen und schütteln.

Bereich mit dem Teppichauffrischer bestreuen und dann mit besprühen. 30 Minuten wirken lassen, gut abtupfen, an der Luft trocknen lassen.

Abschreckungsmischung

- 120 ml weisser Essig
- 120 ml Apfelessig
- 20 Tr Black Pepper
- 3 EL Reinigungskonzentrat On Guard
- 240 ml Wasser

In 500ml Glasspray füllen und immer vor Gebrauch schütteln.

Vor dem Besprühen an Möbeln oder Teppich, zuerst an unauffälliger Stelle testen.

Dort aufsprühen, wo Zerkratzen und Anknabbern unerwünscht ist.